

Бесплатно

Составитель: Бурова С. А.



Я - ПЕШЕХОД

ШКОЛИЗДАТ, 2018

Введение

Когда по улицам побежали трамваи, помчались автомобили, троллейбусы, автобусы, улицам надо было дать язык. На этом дорожном языке с водителями и пешеходами разговаривают улицы всех стран мира.

Когда человек учится читать, ему показывают буквы. Из букв складываются слова, из слов – предложения. У дорожного языка тоже есть буквы – знаки. Но их не нужно складывать в слова. Один знак, одна дорожная буква означает целую фразу – дорожный сигнал.

**Знаки мы дорожные,
Запомнить нас не сложно.
Чтоб машины не спешили,
Шёл спокойно пешеход,
Помогать мы им решили
И дежури́м круглый год.**

Заключение

1. Ты выходишь на улицу.

Посмотри сначала налево, потом направо, чтобы не помешать прохожим.

2. Дорогу в школу выбирай самую безопасную, по которой надо реже переходить улицу или дорогу.

3. Когда идёшь по улице. Будь осторожен! Не торопись! Иди только по тротуару или обочине!

4. Не выходи на проезжую часть улицы или дороги.

5. На узком тротуаре остановись и пропусти идущего навстречу взрослого.

Нам хочется надеяться, что, прочитав нашу книжку, ты станешь дисциплинированным, культурным пешеходом!

Если бы...

Идёт по улице один
Довольно странный гражданин.
Ему дают благой совет:
- На светофоре красный свет.
Для перехода нет пути.
Сейчас никак нельзя идти.

- Мне наплевать на красный свет!-
Промолвил гражданин в ответ.
Он через улицу идёт
Не там, где надпись:»Переход»;
Бросая грубо на ходу:
- Где захочу, там перейду!

Шофёр глядит во все глаза:
Разиня впереди!
Нажми скорей на тормоза –
Разиню пощади!..

А вдруг бы заявил шофёр:
«Мне наплевать на светофор!»-
И как попало, ездить стал?
Ушёл бы постовой с поста?
Трамвай бы ехал, как хотел?
Ходил бы каждый, как умел?


Да...там, где улица была,
Где ты ходить привык,
Невероятные дела
Произошли бы в миг!

Сигналы, крики то и знай:
Машина – прямо на трамвай,
Трамвай наехал на машину,
Машина врезалась в витрину...

Но нет: стоит на мостовой
Регулировщик – постовой,
Висит трёхглазый светофор
И знает правила шофёр.

СВЕТОФОР!

У любого перекрёстка
Нас встречает светофор
И заводит очень просто
С пешеходом разговор:




Свет зелёный –
проходи!

Жёлтый –
лучше подожди.

Если свет зажётся
Красный,
Значит, двигаться опасно!


Стой!
Пускай пройдёт трамвай.
Наберись терпенья.
Изучай
И уважай
Правила движенья!

СВЕТОФОР!



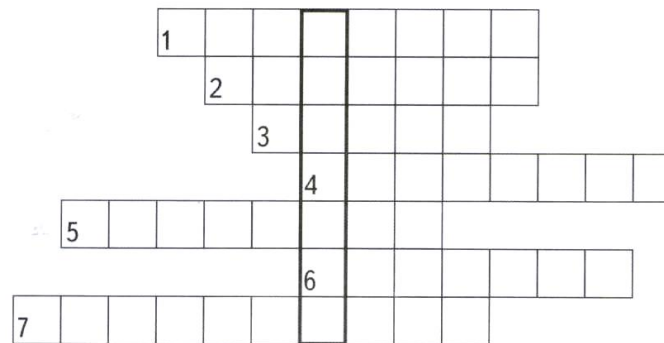
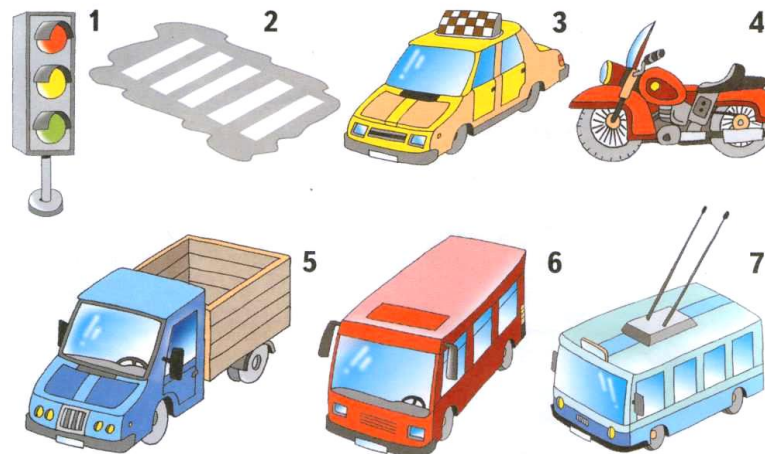
Стоп, машина!
 Стоп, мотор!
 Тормози скорей,
 Шофёр!
 Красный глаз глядит в упор-
 Это строгий
 Светофор.
 Вид он грозный
 Напускает,
 Дальше ехать
 Не пускает...
 Обождал шофёр
 Немножко,
 Снова выглянул
 В окошко.

Светофор
 На этот раз
 Показал
 Зелёный глаз,
 Подмигнул
 И говорит:
 «Ехать можно,
 Путь открыт!»

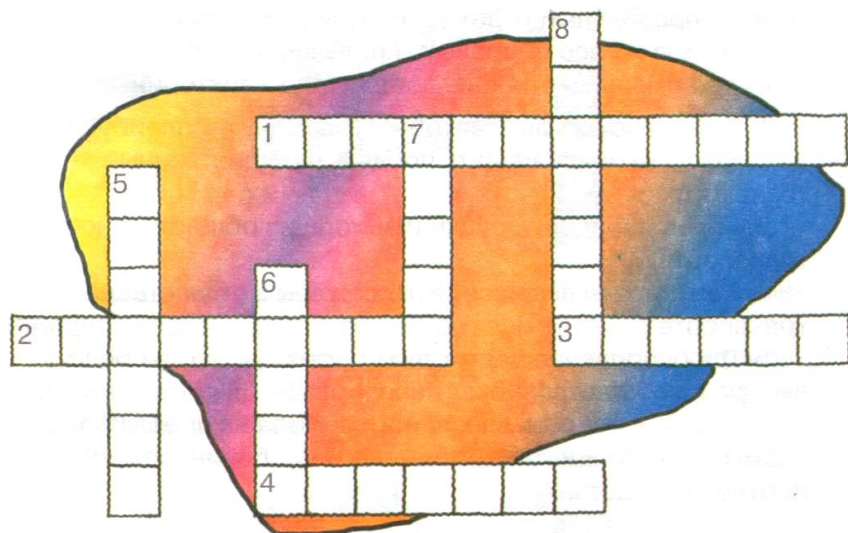


КРОССВОРД №2

Рассмотрни внимательно рисунки. Рядом с изображёнными предметами есть цифры. Отгадай эти предметы и напиши их названия в квадратики. Тогда ты узнаешь название транспорта, выделенное посередине кроссворда.



КРОССВОРД №1



По горизонтали


1. «Хозяин» перекрёстка.
2. Место, где останавливается пассажирский транспорт для посадки и высадки пассажиров.
3. По ней идут пешеходы и едут машины.
4. Сельский населённый пункт.

По вертикали

5. Дорога для пешеходов.
6. Крупный населённый пункт.
7. В два ряда дома стоят – Десять, двадцать, сто подряд. Между ними две лавины – Пешеходы и машины.
8. Полосатая лошадка, Её зеброю зовут. Но не та, что в зоопарке, По ней люди все идут.

ПРАВИЛА ДЛЯ ПЕШЕХОДОВ

1.



Идут по улицам люди. Идут в магазины, на работу, на прогулку. Дети идут в школу...И все они идут там, где положено. Вы уже знаете, что **пешеходы ходят только по тротуарам!** Но и по тротуару надо ходить, соблюдая правила, тогда не придётся спотыкаться, обходить встречных, сворачивать в сторону.

Запомните! Идти по тротуару нужно, придерживаясь правой стороны.

**И проспекты, и бульвары –
Всюду улицы шумны,
Проходи по тротуару
Только с правой стороны.
Тут шалить, мешать народу
За – пре – ща – ет – ся!
Быть примерным пешеходом
Раз – ре – ша – ет – ся!**

№2.



За городом тротуаров нет. А машин тоже много. Транспорт движется по проезжей части дороги. По обе стороны проезжей части расположены обочины. По этим обочинам идут пешеходы.

Запомните! Пешеходы по обочинам загородной дороги идут навстречу транспорту.

Даже за городом, там, где дорога,
Правилам должен ты следовать строго,
Если шоссе попадётся в пути,
Левой обочиной надо идти.
Транспорт, который поедет навстречу,
Вовремя будет тобою замечен.

ДОРОЖНЫЕ ЗНАКИ

Ребята, видели ли вы эти знаки на дорогах? А знали, что они означают? Теперь вы должны стать дисциплинированными пешеходами, а в будущем внимательными водителями.



На земле нас очень много
И без нас мертва дорога.



Выходя в далёкий путь,
Повторить нас не забудь.



Равнодушны не бываем,
Для друзей мы оживаем.



И прилежно служим вам
Днём и ночью, по утрам.



Мы знаки, мы знаки дорожные,
Совсем мы, совсем мы не сложные.

И вниманием твоим
Все мы очень дорожим!

ЗНАКИ СЕРВИСА

И ещё есть группа знаков – голубые прямоугольники. Они помогают нам сориентироваться на незнакомой дороге, улучшить условия нашего путешествия. Это знаки сервиса.



Место, где можно поспать, отдохнуть.
И с новыми силами двинуться в путь.

Нужно вам связаться с другом –
Телефон к вашим услугам.




Тут и вилка, тут и ложка,
Подзаправимся немножко.

Этот знак для нас не птица.
Здесь дорожная больница.




№3



Дорогу надо переходить только на зелёный
сигнал светофора.

Если ты гуляешь просто,
Всё равно вперёд гляди,
Через шумный перекрёсток
Осторожно проходи.
Переход при красном свете
За – пре – ша – ет – ся!
При зелёном, даже детям,
Раз – ре – ша – ет – ся!

№4.



Переходить дорогу следует по пешеходным переходам.

Если ты спешишь в пути
Через улицу пройти,
Не ходи, где весь народ,
Иди, где знак есть...

Переход!

Помни, зебра на пути
Тебе поможет перейти.
И смелей по ней шагай,
Но правил ты

Не забывай!

ИНФОРМАЦИОННО - УКАЗАТЕЛЬНЫЕ

Знаки на голубых квадратах подсказывают нам, они называются информационно – указательные.



**Этот знак всем говорит –
Пешеходу путь открыт!**

**Если ехать тебе надо,
То по сторонам смотри.
Этот знак тебе подскажет
Остановку как найти.**



**Этот знак оберегает,
От аварии спасает.
Не смотри по
сторонам,**



В переход шагай ты сам.



**Этот знак нам говорит:
Здесь стоянка может быть.
На площадке не играй,
Про авто не забывай.**

ПРЕДПИСЫВАЮЩИЕ

Вот знаки на круге голубого цвета. Они разрешают движение. Это предписывающие знаки.




Этот знак всем говорит –
Велосипеду путь открыт!

На обочине сей знак
Говорит примерно так:
«Здесь дорогу перейди,
Посмотри и проходи!»



Если видишь этот знак,
Рассуждай примерно так:
«Если этот знак стоит,
Он машине говорит –
Нужно ехать только так,
Это тоже не пустяк».

№5.



Если нет поблизости пешеходных переходов и светофоров, можно с разрешения родителей и при отсутствии машин переходить небольшую дорогу там, где она хорошо видна в обе стороны, где нет ограждений и разделительной полосы. Переходить надо по прямой, а не наискосок, посмотрев во все стороны, налево, направо и убедившись в безопасности.

ЗАПРЕЩАЮЩИЕ

Группу знаков не случайно расположили в кругу с красным окаймлением или красным фоном. Светофор сигналил бы эти знаки красным светом. Эти знаки называются запрещающими.



У тебя велосипед?
На движенье здесь запрет.
С велосипеда ты слезай
И пешёчком погуляй.

Этот знак нам говорит –
Пешеходу путь закрыт!
Здесь идти запрещено,
Может транспорт сбить его.



Этот знак нам сообщит –
Для машины путь закрыт.
Можно здесь играть, кататься,
Веселиться, забавляться.

ПРЕДУПРЕЖДАЮЩИЕ

Одну группу знаков расположили на треугольниках с красным окаймлением. Светофор сигналил бы их жёлтым светом. «Осторожно!» - предупреждают все эти знаки и называются они предупреждающие.



Знак повешен не напрасно:
«Осторожно! Здесь опасно!»
Коль запомните его –
Не случится ничего.

Этот знак предупреждает,
От несчастья ограждает.
Переезд! Во всю гляди!
За шлагбаумом следи!



«Пешеходная дорожка»
Называют этот знак.
Смело ты под ним иди,
Веселей вперёд гляди!



Здесь уже другого рода
Указатель перехода.
В треугольнике ребята
Со всех ног бегут куда-то.



Этот знак, о чём нам скажет?
Переезд он нам покажет.
Здесь шлагбаум не поможет,
Поезд быстро сбить вас сможет!